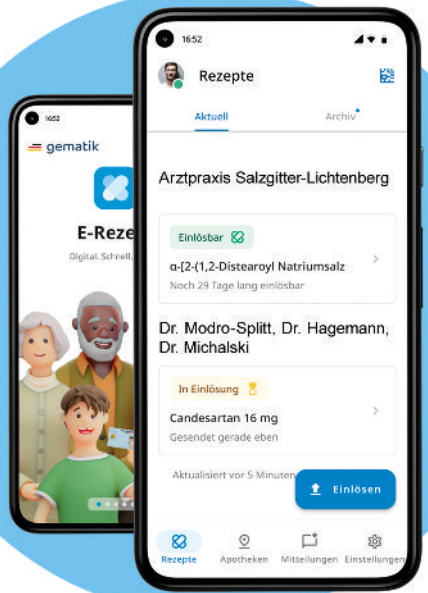


Um Rezepte elektronisch empfangen und einlösen zu können, empfehlen wir:

Die E-Rezept-App




So funktioniert das E-Rezept:

1. Sie bestellen die Medikamente wie gewohnt per Telefon/ Anrufbeantworter unter **05341/85380**. Eine Rezeptbearbeitung ist durch uns nur möglich, wenn in dem Quartal die Versichertenkarte bereits vorgelegt wurde.
2. Das E-Rezept wird von uns erstellt und digital binnen zwei Werktagen freigeschaltet.
3. **Sie sehen über die E-Rezept-App, wann wir das Rezept freigeschaltet haben.**
4. Sobald Sie das durch uns freigeschaltete E-Rezept in der E-Rezept-App sehen, können Sie das E-Rezept in Ihrer Apotheke einlösen:
 - ... entweder wählen Sie in der App Ihre Apotheke aus und bestellen das Rezept digital über die E-Rezept-App in Ihrer Apotheke.
 - ... oder Sie gehen mit der Versichertenkarte in Ihre Apotheke; Ihre Apotheke kann das E-Rezept über Ihre Versichertenkarte abrufen und bearbeiten.

Wo gibt's die App?

Kostenfrei downloaden:



Die App gibt es auf Deutsch, Englisch, Türkisch, Arabisch, Russisch, Ukrainisch und Polnisch.

Bei Fragen zur App hilft Ihnen die Technische Hotline **0800 277 377 7**

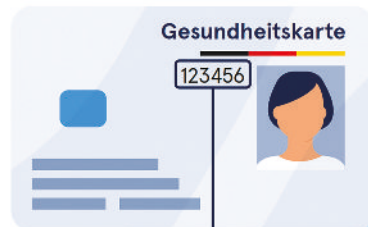
Was brauche ich für die Anmeldung?

- > Für die Anmeldung in der E-Rezept-App benötigen Sie ein NFC-fähiges ("kontaktloses") Smartphone sowie eine NFC-fähige Gesundheitskarte mit einer zusätzlichen PIN.
- > Die Karte und die PIN können Sie bei Ihrer Krankenkasse beantragen – auch direkt aus der E-Rezept-App heraus. Ob Sie bereits eine NFC-fähige Gesundheitskarte haben, sehen Sie an der sechsstelligen Zugangsnummer.

Mehr Informationen...

... zum E-Rezept und auch einen Erklärfilm zur Nutzung der App finden Sie unter:

das-e-rezept-fuer-deutschland.de/app



**NFC-fähige Karte
mit sechsstelliger
Zugangsnummer**

Das E-Rezept ist fälschungssicher und nur für Sie selbst, die ausstellende Praxis und eine berechnete Apotheke einsehbar.

Mit der **Familienfunktion** der E-Rezept-App können Sie die Rezepte Ihrer Kinder oder von Angehörigen verwalten und einlösen.